


여기어때 잘난체 사용 가이드

여기어때.



CONTENTS

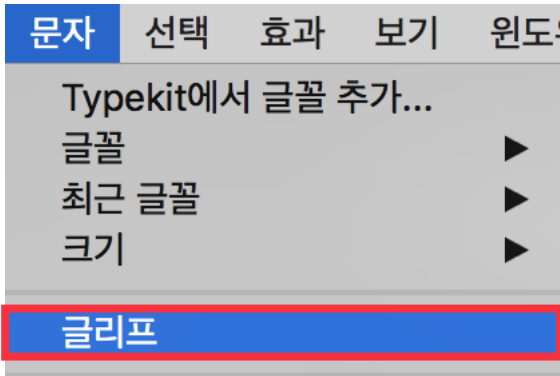
- 02 LICENSE
- 03 DINGBAT GUIDE(어도비)
- 04 DINGBAT GUIDE(윈도우)

LICENSE

- '여기어때 잘난체'의 지적재산권은 (주)여기어때컴퍼니가 소유하고 있습니다.
- '여기어때 잘난체'는 개인 및 기업 사용자를 포함한 모든 사용자에게 무료로 제공되며 자유롭게 사용할 수 있습니다.
- '여기어때 잘난체' 글꼴 자체를 유료로 판매하거나 어떠한 형태로든 임의 수정/개작하여 글꼴을 재배포 하는 것은 금지합니다.
- '여기어때 잘난체'는 인쇄물, 광고물(온/오프라인), 상품, CI/BI 등 상업적 목적으로 사용할 수 있습니다.
 - ① 글꼴 그대로의 사용을 권장하며, 상품은 여기어때 잘난체 라이선스 혹은 출처 표기를 권장합니다.
 - ② 인쇄물, 광고물(온·오프라인), CI/BI의 경우 글꼴 수정 및 형태 변환이 가능합니다.
- '여기어때 잘난체'는 본 저작권 안내와 라이선스 전문을 포함해서 다른 소프트웨어에 임베딩 또는 번들하여 판매하거나 재배포가 가능합니다. 라이선스 전문을 포함하기 어려운 경우 '여기어때 잘난체'의 출처 표기를 권장합니다.
 - 예) 이 페이지에는 (주)여기어때컴퍼니가 제공한 여기어때 잘난체가 적용되어 있습니다.
- '여기어때 잘난체'를 사용한 인쇄물, 광고물(온/오프라인), 상품, CI/BI 등의 이미지는 여기어때의 마케팅을 위해 활용될 수 있습니다. 이를 원치 않는 사용자는 언제든지 당사에 요청하실 수 있습니다.
- 문의 ygot_font@gcccompany.co.kr / 02 6745 9065

DINGBAT GUIDE

어도비 프로그램에서 사용할 경우(illustrator)



- 1 문자 - 글리프를 선택하여 글리프 패널을 엽니다.
(포토샵은 문자 - 패널 - 글리프 패널 클릭)



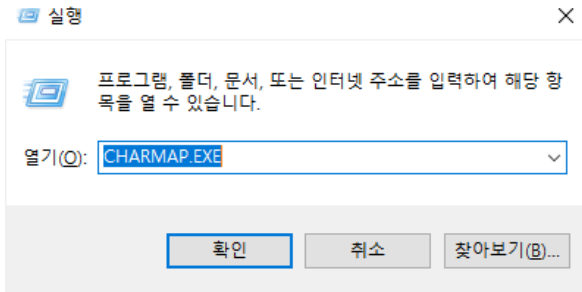
- 2 글리프 창 하단의 폰트 선택 창에서
여기어때 잘난체 글꼴 선택 후
텍스트 도구를 이용해 덩벳을
사용하실 수 있습니다.

총 10종 캐릭터 / 로고 덩벳

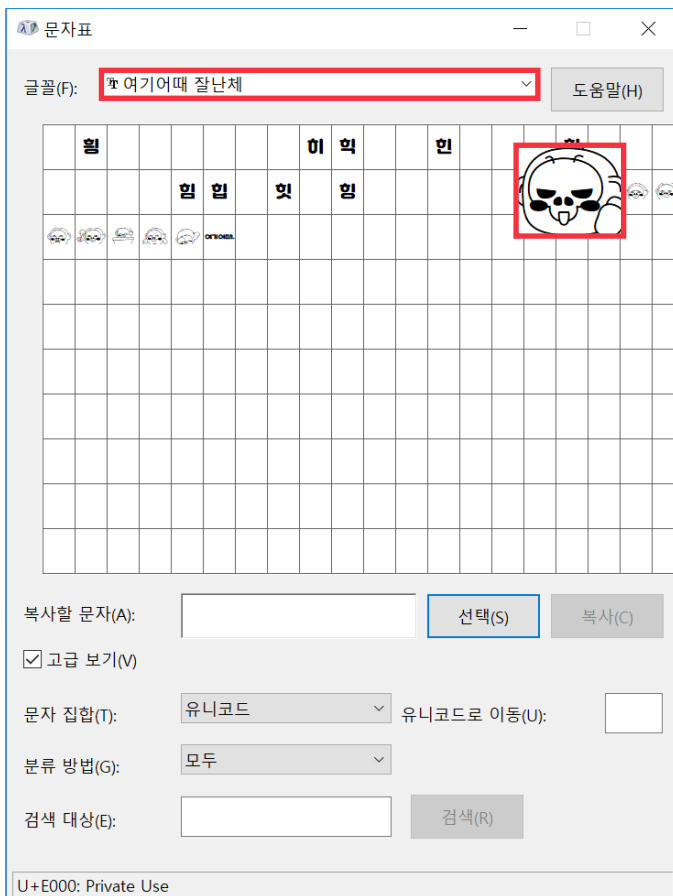


DINGBAT GUIDE

윈도우에서 사용할 경우



- 1 Window 실행창(Window 버튼 + R버튼)을 열고 [문자표] 또는 [CHARMAP.EXE]를 입력하여 프로그램을 실행합니다.



- 2 여기어때 잘난체 글꼴 선택 후 디깅을 [선택 + 복사 + 붙여넣기] 하여 사용합니다. (한글 클립 바로 뒤에 위치)

총 10종 캐릭터 / 로고 디깅

